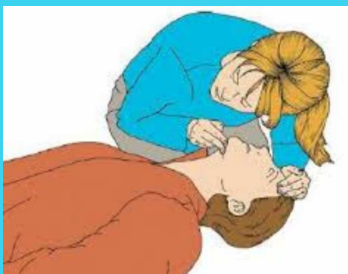


# REANIMACIÓN CARDIOPULMONAR PARA NIÑOS



1

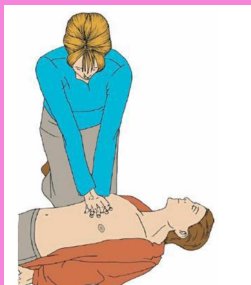


## COMPROBAR CONSCIENCIA

V.O.S.

- V: Ver si mueve el tórax
- O: Oír si respira
- S: Sentir su respiración

3



## INICIAR MANIOBRAS DE COMPRESIÓN

- Compresiones en el tórax
- Con las manos entrelazadas y los codos sin flexionar
- 100 compresiones por minuto

5

POSICIÓN LATERAL  
DE SEGURIDAD



## POSICIÓN LATERAL DE SEGURIDAD

Si la víctima ha recuperado la respiración espontánea, para facilitar su respiración, ponerlo en posición lateral de seguridad

2

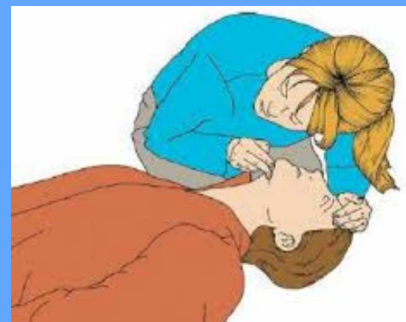


112

Llamar a los servicios de emergencia, usando el teléfono de urgencias y emergencias en España:  
112

-Colocarse a un lateral del paciente y empezar las maniobras de resucitación con la compresiones torácicas

4



## COMPROBAR CONSCIENCIA

Cada dos minutos, comprobar si la víctima ha recuperado la respiración espontánea y/ la consciencia

Las imágenes han sido extraídas de dos blogs  
[WWW.APRENDEMERCENCIAS.COM](http://WWW.APRENDEMERCENCIAS.COM)  
[WWW.SALVANDOVIDAS.COM](http://WWW.SALVANDOVIDAS.COM)